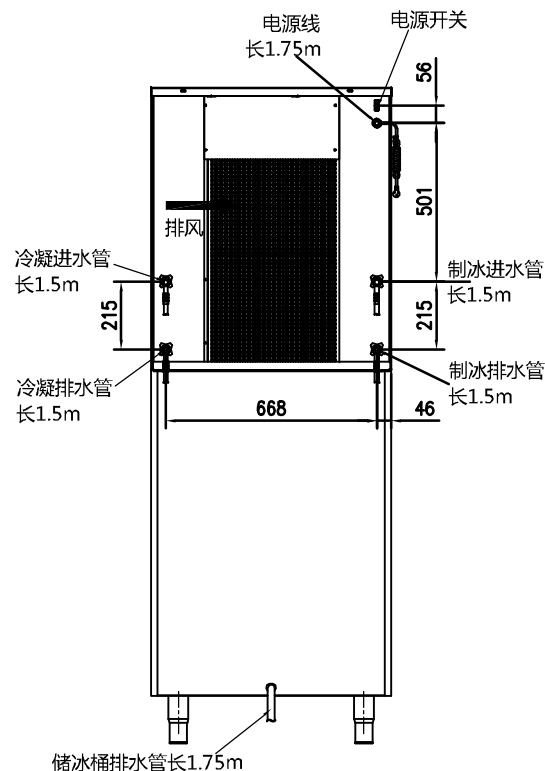
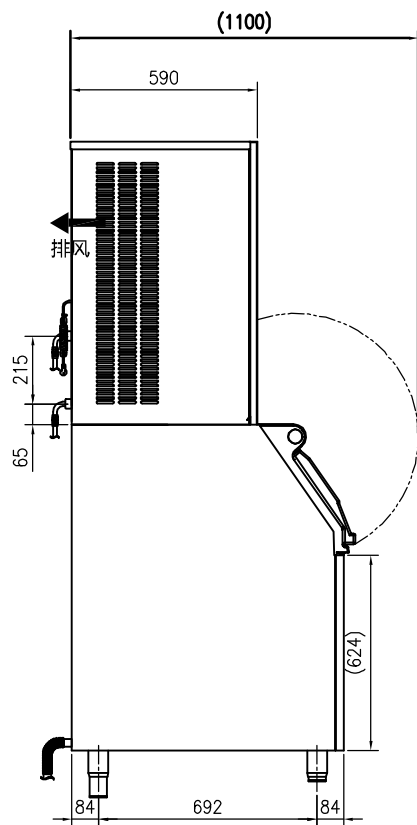
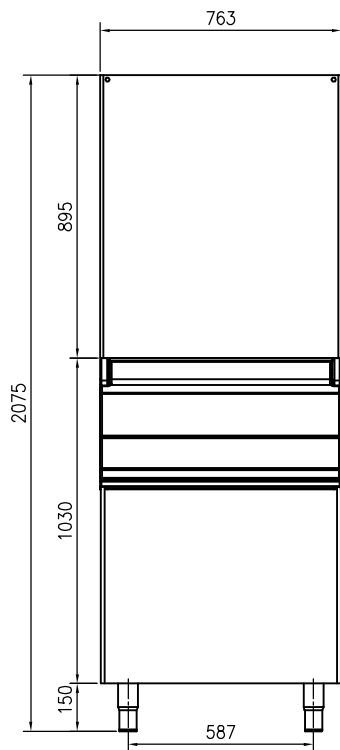


#### 使用说明：

- a)、请按照说明书，正确安装、摆放设备连接供水、排水管。在安装现场预留10mm的额外空间，以满足安装要求。（风冷设备，需要更多的空间，以满足空气流通和热量排出）。
- b)、冰的产出取决于环境温度和水的温度。
- c)、可选配3cm、6cm、10cm、15cm高底脚。



名称	商用制冰机
型号	AS-1300
电源	220V±10% 50HZ
额定功率	1760W
制冰能力	585 kg/d (环温20℃，水温15℃) 468 kg/d (环温32℃，水温20℃)
冰形	碎冰
冰块尺寸	5*8
储冰量	250kg
制冰耗水量	585 kg/d
冷凝耗水量	/
外壳钣金材料	S304
储冰筒材料	PE
保温材料	环戊烷
落冰方式	热泵+流水
进水方式	4分（R1/2）直接供水
排水方式	AD25排水管
电源连接方式	电源线直连
供水连接方式	4分（R1/2）螺纹连接
排水连接方式	AD25排水管，自然流出
压缩机类型	全封闭式压缩机
冷凝器型式	强制风冷/水冷
制冷剂节流方式	膨胀阀
制冷剂类型/重量	R404A/830g
制冰控制系统	主板控制
掉冰/除霜控制方式	机械开关+延时控制
冰满控制方式	光电开关
水位控制方式	水位浮球
电器保护方式	6.3A
压缩机保护方式	高压保护/2.8Mpa
主机尺寸	763*590*895(不含底脚)
净重/毛重	70.9Kg
主机包装尺寸	855*640*985
储冰筒型号	A-550
储冰筒容量	250Kg
储冰筒尺寸	760*915*1045
储冰筒包装尺寸	850*1050*1120
储冰筒 净重/毛重	61.6kg
随机附件	冰铲、进水管、排水管

本产品已通过CE,CB认证。

**HISAKAGE®**

碎冰

**AS-1300**

视图  
方向

俯  
正

侧

后

修订日期  
/

制图日期  
2018-10-20

REV  
A

因产品改进所需，如有变更恕不另行通知。