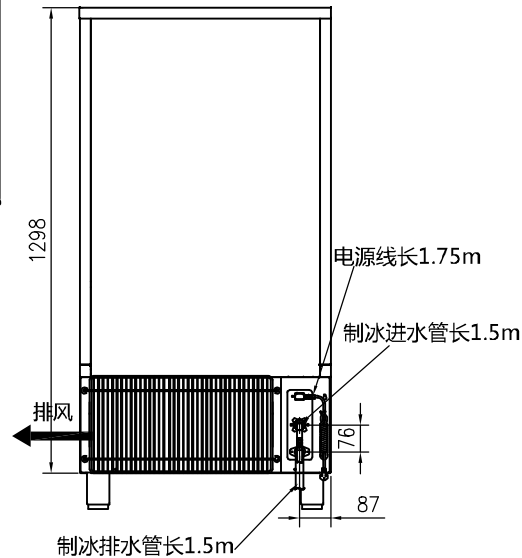
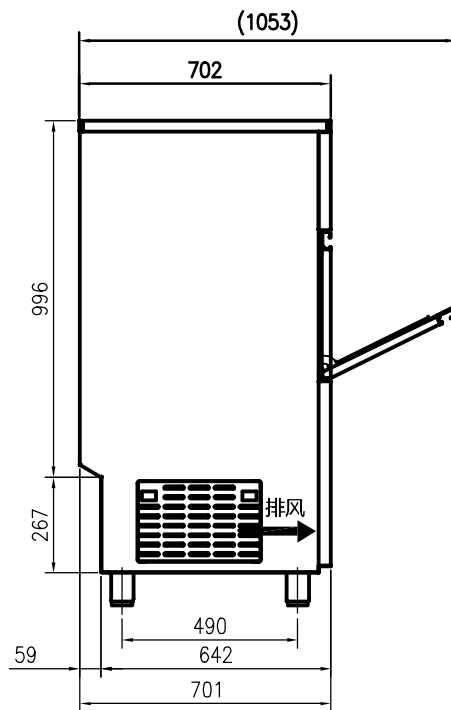
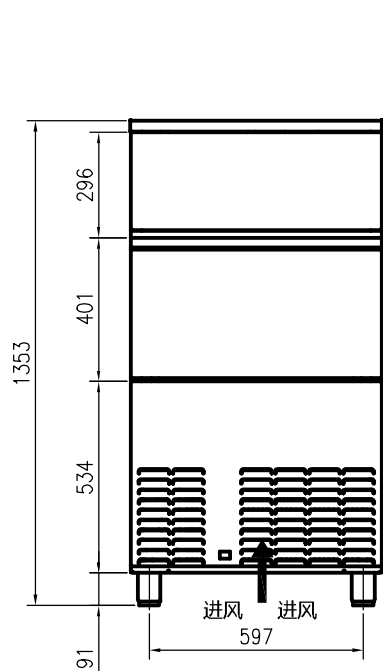


#### 使用说明：

- 请按照说明书，正确安装、摆放设备连接供水、排水管。在安装现场预留10mm的额外空间，以满足安装要求。（风冷设备，需要更多的空间，以满足空气流通和热量排出）。
- 冰的产出取决于环境温度和水的温度。
- 可选配3cm、6cm、10cm、15cm高底脚。



名称	商用制冰机
型号	SC-350
使用环境	环温：1-43℃ 水压：0.5-8bar
电源	220V±10% 50HZ
额定功率	960W
制冰能力	158 kg/d (环温20℃，水温15℃) 126 kg/d (环温32℃，水温20℃)
冰形	大方冰
冰块尺寸	28*28*32
储冰量	55kg
制冰耗水量	204 kg/d
冷凝耗水量	/
外壳钣金材料	S304
储冰筒材料	PE
保温材料	环戊烷
落冰方式	热泵+流水
进水方式	4分 (R1/2)直接供水
排水方式	AD25排水管，不带清洗
电源连接方式	电源线直连
供水连接方式	4分 (R1/2)螺纹连接
排水连接方式	AD-25排水管，自然流出
压缩机类型	全封闭式压缩机
冷凝器型式	强制风冷
制冷剂节流方式	膨胀阀
制冷剂类型/重量	R404A/700g
制冰控制系统	主板控制
掉冰/除霜控制方式	延时控制
冰满控制方式	红外线感应开关
水位控制方式	延时控制
电器保护方式	6.3A保险丝
压缩机保护方式	高压保护/2.8Mpa
外形尺寸	702*701*1252.8
包装尺寸	795*790*1345
净重/毛重	/
随机附件	冰铲、进水管、排水管

本产品已通过CE,CB认证。

**HISAKAGE®**

正方形冰/大正方形冰

SC-350

视图方向	俯	正	侧	后	修订日期	制图日期	REV
					/	2018-10-8	A

因产品改进所需，如有变更恕不另行通知。