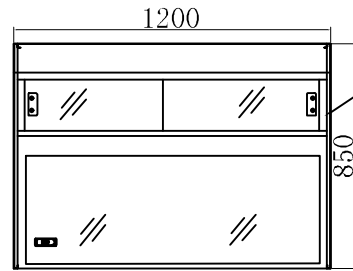
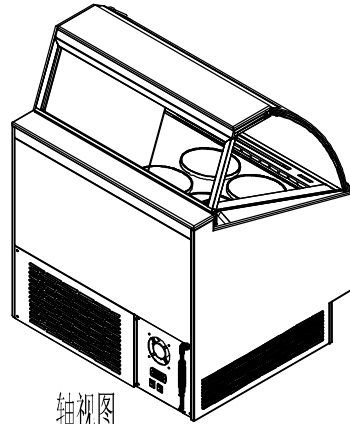


注意事项：

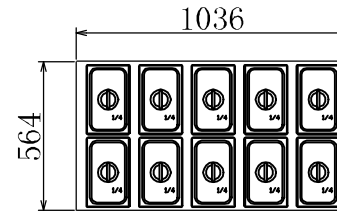
- 1、摆放过程中后通风窗不能有遮挡，必须保证通风
- 2、柜内摆放物品不能挡住前后出回风口。
- 3、每月清洗冷凝器，不能有杂物灰尘阻挡吸风面。



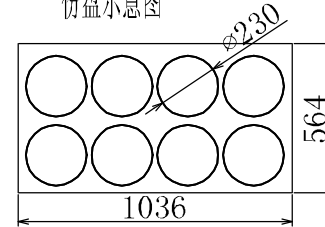
俯视图



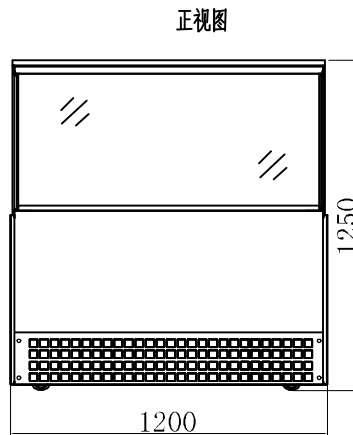
轴视图



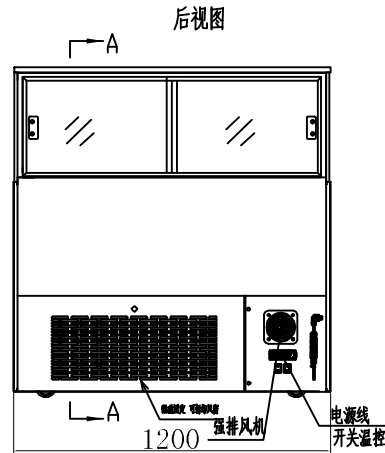
份盘示意图



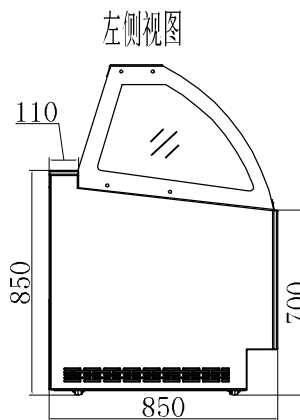
圆桶示意图



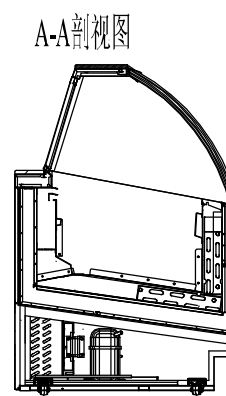
正视图



后视图



左侧视图



A-A剖视图

名称		圆弧冰淇淋柜
型号		DI-120A
尺寸		1200X850X1250
电源		220V/50Hz
额定功率		1463W
温度范围		-20~-25℃
制冷剂类型		404a
灯光		T5 6500K
玻 璃	类型	双层超白导电膜
	丝印	(白色) 烤漆
	组装方式	三面拼接
	两侧	两侧包边
材质		外(烤白漆) 内镜钢
层板		镜钢层板
移门		有机玻璃
门锁		无
化霜水处理		自动蒸发
温控		数字温控
保温材料		环戊烷
散热方式		后进风, 后排风
压缩机类型		全封闭式
电源连接方式		电源线直连
机组		一体式
使用环境		环温：1-32℃
净重/毛重		
包装尺寸		
已通过CE/CB认证		

因产品改进所需，如有变更恕不另行通知。

HISAKAGE®

圆弧冰淇淋柜

DI-120A

视图
方向

俯 轴 示
正 后 左 剖

修订日期

制图日期

REV

2019.01.16

A