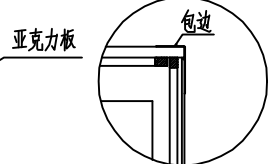
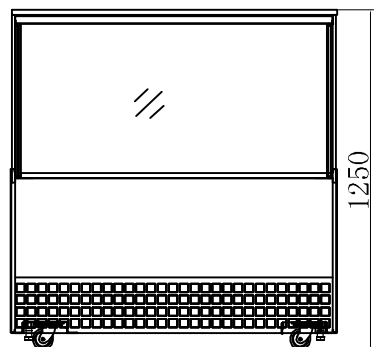
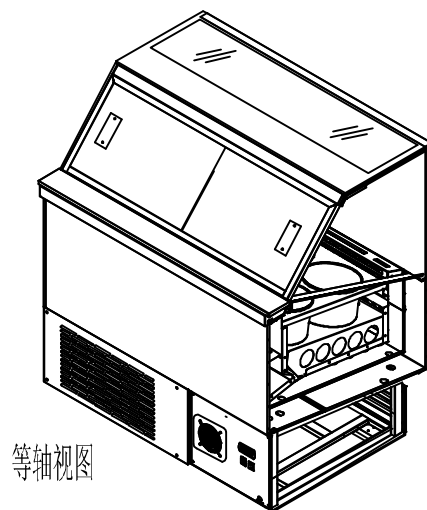


俯视图

正视图

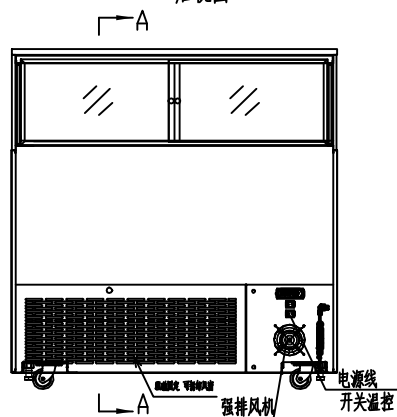


K部-剖视
比例: 1:4

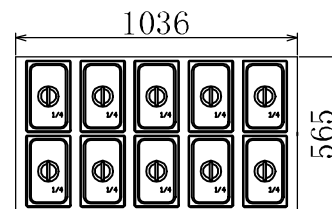
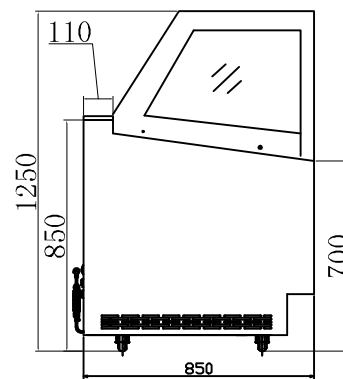


等轴视图

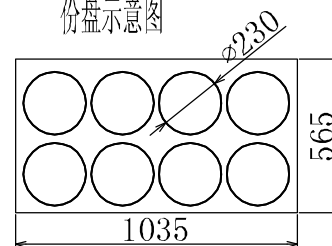
后视图



左侧视图

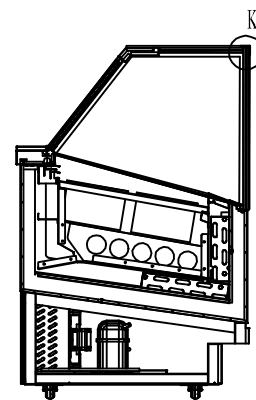


份盘示意图



圆桶示意图

A-A剖视图



注意事项:

- 1、摆放过程中后通风窗不能有遮挡, 必须保证通风
- 2、柜内摆放物品不能挡住前后出回风口。
- 3、每月清洗冷凝器, 不能有杂物灰尘阻挡吸风面。

名称	直角冰淇淋柜	
型号	DI-120L	
尺寸	1200X850X1250	
电源	220V/50Hz	
额定功率	1652W	
温度范围	-20~-25℃	
制冷剂类型	404a	
灯光	T5 6500K	
玻 璃	类型	双层超白导电膜
	丝印	(白色) 烤漆
	组装方式	45°拼接
	两侧	两侧包边
材质	外(烤白漆) 内镜钢	
层板	镜钢层板	
移门	有机玻璃	
门锁	无	
化霜水处理	自动蒸发	
温控	数字温控	
保温材料	环戊烷	
散热方式	后进风, 后排风	
压缩机类型	全封闭式	
电源连接方式	电源线直连	
机组	一体式	
使用环境	环温: 1-32℃	
净重/毛重		
包装尺寸		

已通过CE.CB认证

因产品改进所需, 如有变更恕不另行通知。

HISAKAGE®

直角冰淇淋柜

DI-120L

视图
方向

俯局轴示
正后左剖

修订日期

制图日期

REV

2019.01.16

L