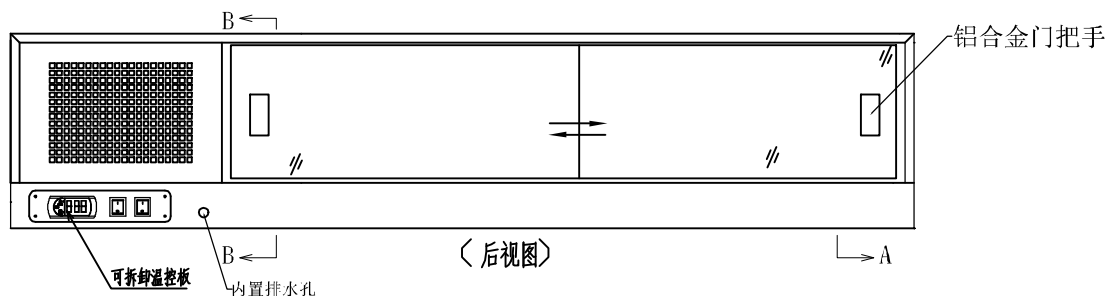
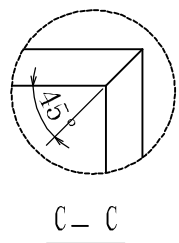
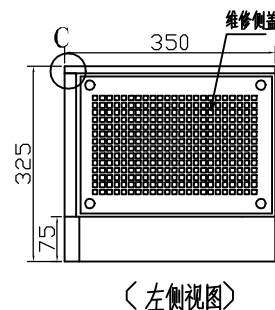
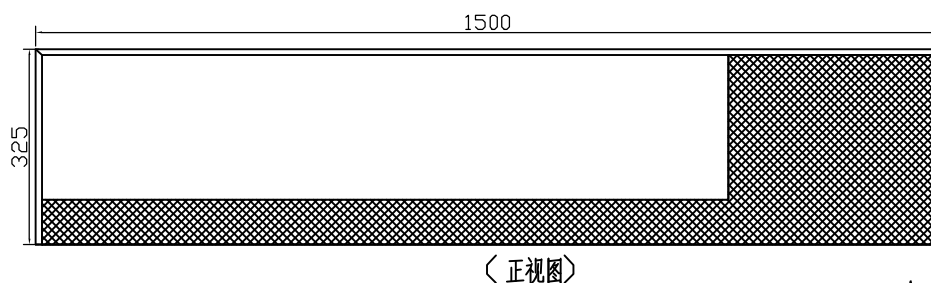
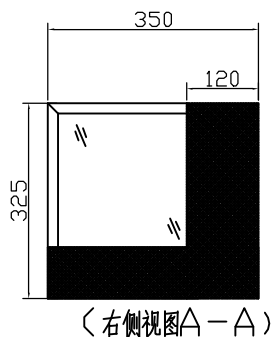


- 注意事项：
- 1、摆放过程中后通风窗不能有遮挡，必须保证通风
 - 2、柜内摆放物品不能挡住前后出回风口。
 - 3、每月清洗冷凝器，不能有杂物灰尘阻挡吸风面。



名称	1.5米直角寿司柜	
型号	DS-150L	
尺寸	1500X350X325	
电源	220V/50Hz	
额定功率	160W	
温度范围	0~+5℃	
制冷剂类型	R134a	
灯光	T5 4500K	
玻 璃	类型	单层钢化
	丝印	黑色烤漆
	组装方式	正面45度拼接
	两侧	不包边
材质	内外304	
层板	304层板	
移门框	有机玻璃移门	
门锁	无	
化霜水处理	下水管	
温控	电脑板	
保温材料	环戊烷	
散热方式	后进风，侧排风	
压缩机类型	全封闭式	
电源连接方式	电源线直连	
机组	一体式	
使用环境	环温：1-32℃	
净重/毛重		
包装尺寸		

已通过CE.CB认证

因产品改进所需，如有变更恕不另行通知。

HISAKAGE®

直角寿司柜

DS-150L

视图
方向

俯
左
正
后

修订日期
2019.2.19

制图日期
2019.2.19

REV
L