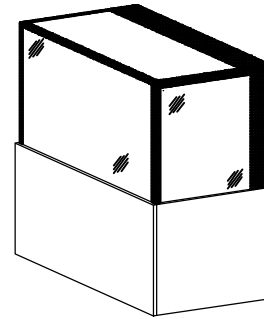


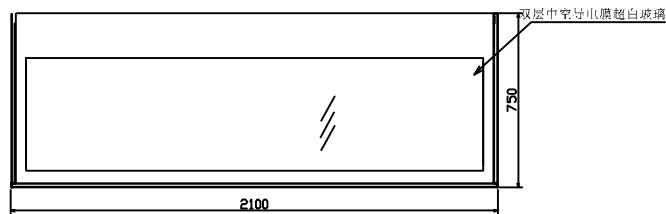
注意事项：

- 1、摆放过程中后通风窗不能有遮挡，必须保证通风
- 2、柜内摆放物品不能挡住前后出回风口。
- 3、每月清洗冷凝器，不能有杂物灰尘阻挡吸风面。

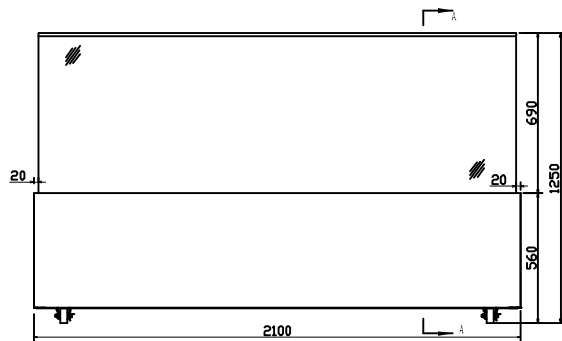
轴测图



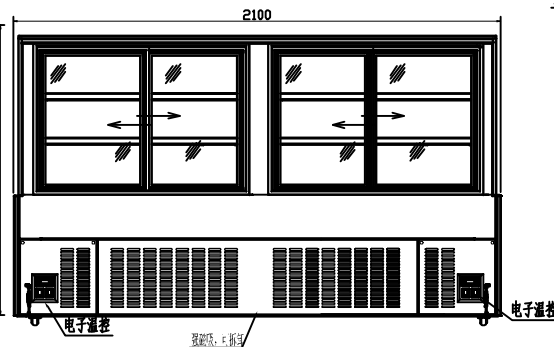
俯视图



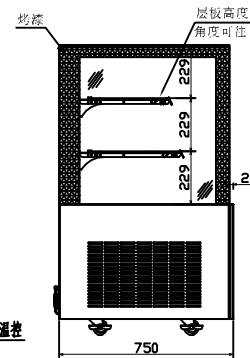
正视图



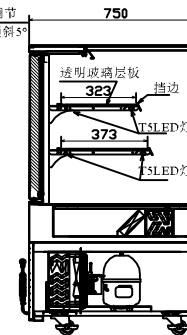
后视图



左侧视图



剖视图



名称	直角展示柜	
型号	DCL-210	
尺寸	2100X750X1250	
电源	220V/50Hz	
额定功率	1502W	
温度范围	0~+15℃	
制冷剂类型	R404a	
灯光	T5 6500K	
玻 璃	类型	双层钢化导电膜
	丝印	黑色烤漆
	组装方式	正面90度拼接
	两侧	不包边
材质	外304内镜钢	
层板	透明玻璃	
移门框	铝合金本色	
门锁	无	
化霜水处理	自动蒸发	
温控	电脑板	
保温材料	环戊烷	
散热方式	后进风，后排风	
压缩机类型	全封闭式	
电源连接方式	电源线直连	
机组	一体式	
使用环境	环温：1-32℃	
净重/毛重		
包装尺寸		

已通过CE.CB认证

因产品改进所需，如有变更恕不另行通知。

HISAKAGE®

直角展示柜

DCL-210

视图  
方向

俯  
正  
轴  
后  
左  
剖

修订日期

制图日期

REV  
L

2019.01.16