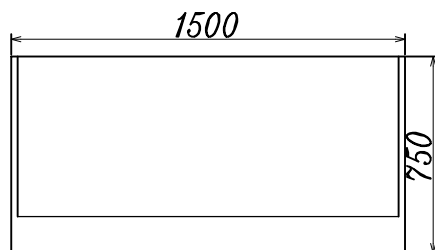
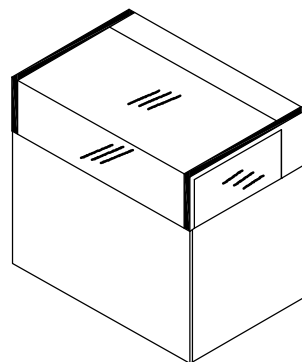


俯视图



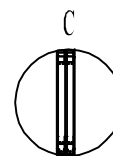
轴测图



注意事项：

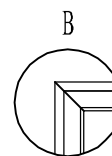
- 1、摆放过程中后通风窗不能有遮挡，必须保证通风
- 2、柜内摆放物品不能挡住前后出回风口。
- 3、每月清洗冷凝器，不能有杂物灰尘阻挡吸风面。

局部视图



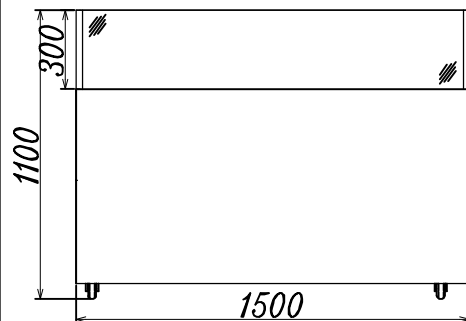
铝合金移门

局部视图

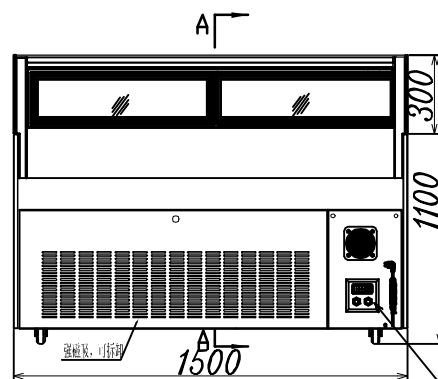


双层中空45°拼接

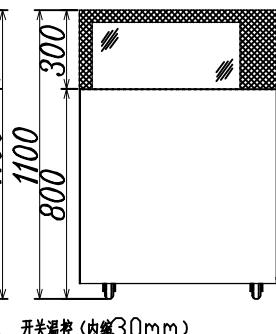
正视图



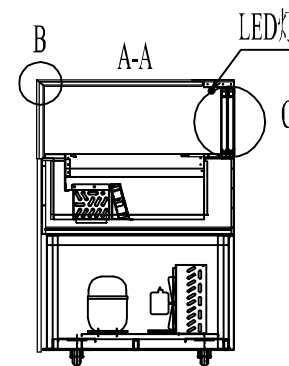
后视图



左侧视图



剖视图



名称		1.5米精品柜
型号		DH-150
尺寸		1500x750x1100
电源		220V/50Hz
额定功率		1055W
温度范围		0 ~ +15℃
制冷剂类型		R404a
灯光		T5 6500K
玻 璃	类型	双层钢化导电膜
	丝印	黑色烤漆
	组装方式	中空45°拼接
	两侧	不包边
材质		外304内镜钢
层板		白色玻璃
移门框		铝合金本色
门锁		无
化霜水处理		自动蒸发
温控		电脑板
保温材料		环戊烷
散热方式		后进风，后排风
压缩机类型		全封闭式
电源连接方式		电源线直连
机组		一体式
使用环境		环温：1-32℃
净重/毛重		
包装尺寸		

已通过CE.CB认证

因产品改进所需，如有变更恕不另行通知。

HISAKAGE®

精品柜

DH-150

视图
方向俯 轴
正 后 左 剖

修订日期

制图日期

REV
L

2019.1.16